

Новости

- Моторостроитель – Финанс допустил техдефолт по оферте, не выкупив бонды второй серии на 986,115 млн руб.
- Банк России 22 января проведет аукцион по размещению ОБР 8-го выпуска на 5 млрд руб.
- УРАЛСИБ зарегистрировал бонды 2, 3-й серий общим объемом 10 млрд руб.

Корпоративные и муниципальные облигации

В конце длинной недели рынок остался неактивным. Практически исчезла ликвидность в бумагах первого эшелона. Средние объемы прошли в высокодоходных бумагах банковского сектора. Так, Зенит 5обл -3,80% (УТМ26,67%), Возрожд 01 +1,35% (УТМ35,69%), РусСтанд-6 -0,16% (УТМ49,55%). Рублевая ликвидность продолжает снижаться на фоне налоговых платежей и девальвационных рисков рубля. Остатки на корсчетах и депозитах составили 635,8 млрд руб. (-9,8%).

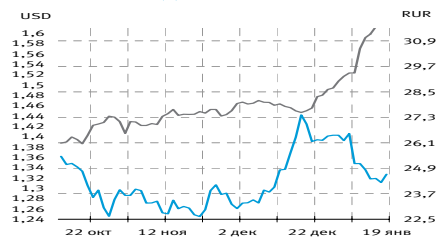
Казначейские обязательства США продемонстрировали умеренную понижающую динамику. Так, доходность UST-10 составила 2,32% против 2,29% годовых днем ранее. Негативным фактором для рынка стала официальная публикация плана экономического стимулирования экономики в США объемом 825 млрд руб. Как следствие, усилились ожидания рекордного предложения UST на аукционах в этом году. Кроме того, рост американских фондовых индексов на фоне решения правительства США вложить \$20 млрд в Bank of America Corp. привел к увеличению аппетита инвесторов к рисковому инструменту. В частности, доходность индикативной Russia-30 составила 9,46%, снизившись на 54 б.п. Спред между UST-10 и Russia-30 составил 771 б.п.

Сегодня и завтра Банк России проведет беззалоговые аукционы по предоставлению средств на 3 мес. (предложение - 30 млрд руб., ставка 13,25%) и на 5 нед. (предложение - 50 млрд руб., ставка 13%).

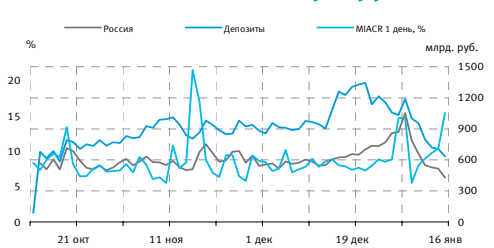
Основные индикаторы

Валюты	Значение	изм.
RUR/USD	32,5423	0,3288
RUR/EUR	43,1303	0,7470
EUR/USD	1,3267	0,0154
Ставки	изм. б.п.	
MICEX CBI	79,06	-14
MICR 1 день, %	15,48	507
Москва 39, УТМ % год.	8,80	0
RUS30, УТМ % год.	9,46	-54
UST10, УТМ % год.	2,32	3
Остатки на к/с, млрд. руб.	изм.%	
по России	429,1	-16,91
по Москве	266,8	-21,11
Депозиты банков	206,7	9,66
Объем торгов, млн. руб.	изм.%	
Биржа	744	-10,82
РПС	1 435	63,24
ОФЗ	361	76,42

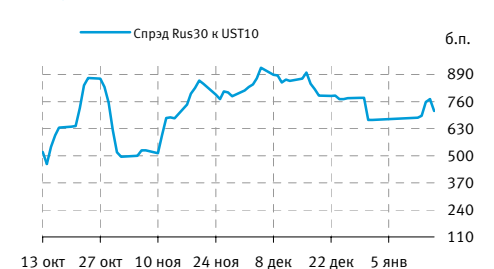
Курсы валют



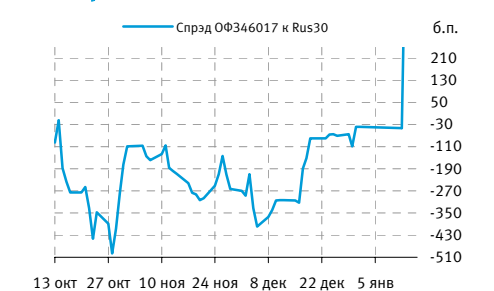
Остатки на к/с, млрд. руб.



Спред Россия 30 и US Treasures 10



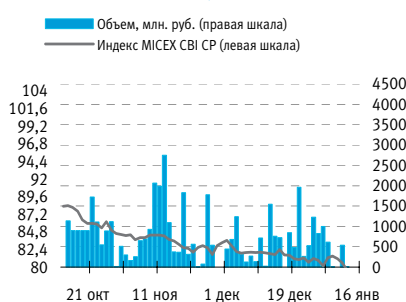
Спред ОФЗ 46017 и Россия 30



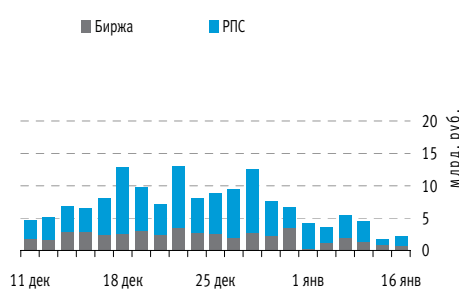
События рынка рублевых облигаций на ближайшие дни

Дата	Выпуск	Купон, Событие	Объем, млн. руб.
20	Пермский Моторный Завод, 1	29,92	35,9
	Диксис Трейдинг, 1	63,01	113,4
	Городской супермаркет, 1	28,67	28,7
	Банк Солидарность, 2	34,9	33,2
	Авиакомпания Сибирь, 1	53,35	122,7
	Нижне-Ленское-Инвест, 3	69,81	69,8
21	ЦУН ЛенСпецСМУ, 2	58,59	87,9
	ЮЛК-ФИНАНС, 1	25,93	25,9
	РОССКАТ-Капитал, 1	51,36	61,6
	ХКФ Банк, 5	31,16	124,6
	СОЛЛЕРС, 2	38,39	115,2
	РИГрупп, 2	74,79	112,2
	ИНПРОМ, 2	оферта	1000

Индекс корпоративных облигаций ММВБ (MICEX CBI CP)



Объем торгов на ММВБ, млн. руб.



## Корпоративные облигации

## Лидеры роста/падения\*

	YTM	Цена закр.	НКД	До погаш.	Оборот, руб.	Кол-во сделок	Измен. цены, %
ЕврокомФК1	1 539,35	9,45	12,27	336	9 633	3	40,00
Миракс 02	213,97	49,99	36,13	244	2 413 284	18	24,98
ИнкомЛада2	4 320 655,36	3,60	21,58	392	12 019	6	20,00
КамсқДол 3	600,45	50,40	15,84	139	504	1	20,00
МособгазФ2	53,89	48,02	5,83	1255	480	1	19,99
ТТ-ТЭЦ 4об	645,92	30,02	39,61	229	300	1	19,94
ИнкомФин01	1 656,21	57,00	16,57	71	228	1	18,75
БАНАНА-М-1	2 439 450,00	0,75	27,62	280	15	2	17,19
НИТОЛ 02	276,12	34,00	9,98	333	222 255	5	17,16
БелФрегат1	181,43	48,90	19,73	335	489	1	16,99
	YTM	Цена закр.	НКД	До погаш.	Оборот, руб.	Кол-во сделок	Измен. цены, %
МИАН-Дев-1	67 464,70	42,00	48,44	410	420	1	-40,00
РБК ИС БО4	454 097,85	13,95	99,68	67	160 951	43	-40,00
РБК ИС БО5	7 788,20	8,11	57,21	174	57 627	33	-39,93
Держава-Ф	0,00	12,00	77,30	557	208 700	3	-38,99
Патэрсон 1	84,73	65,00	9,93	335	34 617	5	-32,28
СахарКо 01	684,45	21,00	25,32	298	2 310	1	-32,19
Белон 02	139,26	62,00	35,73	1133	2 113 685	13	-22,50
БАНАНА-М-2	1 998 842,88	0,83	48,84	573	87	2	-20,19
ЕврокомФК3	760,58	8,18	12,27	518	450 304	13	-20,04
ИнкомЛада3	465 220,31	3,12	10,55	875	8 986	4	-20,00

## Лидеры по обороту\*

	YTM	Цена закр.	НКД	До погаш.	Оборот, руб.	Кол-во сделок	Измен. цены, %
Зенит 5обл	26,67	88,50	10,41	1600	57 795 436	8	-3,80
ГАЗПРОМ А4	10,61	97,89	35,13	390	41 848 353	64	-0,72
Возрожд 01	35,69	78,75	33,10	411	37 672 063	10	1,35
РусСтанд-6	49,55	97,64	34,83	754	37 410 041	37	-0,16
ГАЗФин 01	13 081,67	70,90	40,00	753	34 578 005	55	1,29
ВикторияФ	50,52	98,85	48,15	13	28 598 981	40	0,09
ЮТК-05 об.	25,56	81,50	9,10	1230	28 525 000	3	1,88
ЕБРР 01обл	-13,45	102,25	31,02	481	25 195 365	12	-0,20
ТГК-10 об2	31,49	98,67	41,67	1482	24 818 926	8	-0,28
ЗолСелигд2	85,85	65,00	9,45	1069	17 819 750	2	-12,16

## Муниципальные облигации

## Лидеры роста/падения\*

	YTM	Цена закр.	НКД	До погаш.	Оборот, руб.	Кол-во сделок	Измен. цены, %
МГор44-об	12,02	82,00	5,04	2350	2 460	1	9,33
Томск.об-3	14,82	93,80	5,59	297	9 380	1	5,39
Казань06об	14,58	96,59	11,18	225	5 486 392	4	1,14
МГор46-об	11,03	98,70	18,19	190	2 779 497	2	0,46
Новсиб 3об	16,46	98,25	1,32	179	1 080 750	1	0,26
Чувашия-04	12,46	100,00	38,17	70	197 000	2	0,20
Башкорт5об	14,62	95,50	15,82	292	12 906 106	14	0,00
Башкорт6об	8,17	0,00	9,89	683	0	0	0,00
Белгор2006	10,32	0,00	18,57	1006	0	0	0,00
Волгогр064	8,01	0,00	13,17	1215	0	0	0,00
	YTM	Цена закр.	НКД	До погаш.	Оборот, руб.	Кол-во сделок	Измен. цены, %
Новсиб0-05	18,72	95,00	3,18	333	1 187 500	1	-4,40
ЯрОбл-07	21,43	87,50	3,14	438	1 572	2	-3,85
Мос.обл.8в	35,58	58,75	7,64	1607	4 387 092	24	-3,53
БелГОб 3об	12,67	94,00	14,92	663	564 000	1	-3,24
ЯрОбл-04	16,84	97,90	14,52	130	827 695	3	-0,68
Томск.об-4	14,64	88,46	3,02	1074	663 450	2	-0,41
ТулскОб 1	16,50	97,00	4,89	163	10 158 205	10	-0,36
ВоронежОб2	20,23	97,15	9,86	153	1 554 400	2	-0,36
МГор47-об	8,47	99,94	17,53	102	4 102 537	5	-0,01
Башкорт5об	14,62	95,50	15,82	292	12 906 106	14	0,00

## Лидеры по обороту\*

	YTM	Цена закр.	НКД	До погаш.	Оборот, руб.	Кол-во сделок	Измен. цены, %
Башкорт5об	14,62	95,50	15,82	292	12 906 106	14	0,00
ТулскОб 1	16,50	97,00	4,89	163	10 158 205	10	-0,36
Казань06об	14,58	96,59	11,18	225	5 486 392	4	1,14
Мос.обл.8в	35,58	58,75	7,64	1607	4 387 092	24	-3,53
МГор47-об	8,47	99,94	17,53	102	4 102 537	5	-0,01
МГор46-об	11,03	98,70	18,19	190	2 779 497	2	0,46
ВоронежОб2	20,23	97,15	9,86	153	1 554 400	2	-0,36
Новсиб0-05	18,72	95,00	3,18	333	1 187 500	1	-4,40
Новсиб 3об	16,46	98,25	1,32	179	1 080 750	1	0,26
ЯрОбл-04	16,84	97,90	14,52	130	827 695	3	-0,68

\* - По итогам торгов на ММВБ

## Итоги торгов корпоративными и региональными облигациями на ММВБ\* (16.01.2009)

	Цена, % от номинала	НКД, руб.	Изм. цены, %	Доходность к погашению, % годовых	Объем торгов, руб.	Погашение	Оферта
<b>Телекоммуникации</b>							
ДальСвз2об	90,00	10,67	0,00	18,58	0	30.05.2012	02.06.2010
УрСИ сер07	99,50	28,08	0,25	10,07	1 156 103	13.03.2012	17.03.2009
ЦентрТел-4	98,75	56,33	-0,76	18,16	1 122 869	21.08.2009	
ВлгТлкВТ-4	95,70	8,32	-0,05	16,08	793 025	03.09.2013	08.09.2009
<b>Банки</b>							
ГазпромБ 1	81,81	32,87	0,00	19,04	0	27.01.2011	
МКБ 02обл	94,00	13,55	0,00	31,17	1 880 000	04.06.2009	
НОМОС 7в	95,00	7,86	0,12	23,40	2 469 056	16.06.2009	
РосселхБ 2	94,00	12,47	0,00	11,58	0	16.02.2011	
УРСАБанк 5	60,00	23,95	-3,33	38,01	1 749	18.10.2011	
РусСтанд-8	50,00	37,40	0,00	193,62	0	13.04.2012	16.10.2009
ХКФ Банк-3	102,70	10,33	0,00	-2,76	0	16.09.2010	19.03.2009
ХКФ Банк-3	94,00	0,36	0,00	46,04	0	16.09.2010	19.03.2009
<b>Нефть и газ</b>							
ГАЗПРОМ А4	98,60	35,13	-0,72	10,61	41 848 353	10.02.2010	
РуссНефть1	70,00	11,51	0,00	68,28	0	10.12.2010	11.12.2009
Лукойл4обл	77,93	7,30	-1,19	14,55	16 798 340	05.12.2013	
ГАЗПРОМ А8	91,00	14,96	0,00	11,12	0	27.10.2011	
ГАЗПРОМ А9	96,99	29,51	0,00	8,12	0	12.02.2014	
ГАЗПРОМ А9	93,25	2,58	0,00	9,01	0	12.02.2014	
<b>Торговый сектор</b>							
ДиксиФин-1	59,00	30,41	0,00	42,69	0	17.03.2011	
КОПЕЙКА 02	97,25	13,82	-1,79	79,78	13 829 347	15.02.2012	18.02.2009
7Контин-02	70,51	6,20	0,69	136,94	356 735	14.06.2012	23.06.2009
ИКС5Фин 01						01.07.2014	
<b>Металлургия</b>							
Мечел 2об	69,00	6,90	0,00	42,66	7 518 274	12.06.2013	16.06.2010
МаксиГ 01	95,00	34,79	0,00	52,90	0	12.03.2009	
МаксиГ 01	96,00	3,01	0,00	20,24	0	12.03.2009	
МаксиГ 01	95,00	30,41	0,00	18,71	0	12.03.2009	
<b>Машиностроение</b>							
ГАЗФин 01	70,00	40,00	1,29	13081,67	34 578 005	08.02.2011	10.02.2009
ИРКУТ-03об	85,00	28,73	-5,88	25,39	1 944 001	16.09.2010	
УралВагЗФ2	94,65	30,78	0,00	41,20	0	05.10.2010	06.04.2009
СОЛЛЕРС1	89,00	38,58	0,00	21,62	0	21.01.2010	
ОМЗ-5 об	90,00	32,79	0,00	29,02	0	30.08.2011	01.09.2009
АВТОВАЗоб3	85,00	6,31	0,00	23,66	0	22.06.2010	
Камаз-Фин2	99,97	36,68	0,00	11,56	0	17.09.2010	
ПротонФин1	65,00	13,59	0,00	61,96	0	12.06.2012	15.06.2010
<b>Энергетика</b>							
БашкирэнЗв	99,50	6,37	0,00	11,77	0	09.03.2011	19.03.2009
ГидроОГК-1	72,00	3,55	1,39	24,48	6 570	29.06.2011	
Мосэнерго2	82,00	29,55	0,00	15,69	0	18.02.2016	23.02.2012
ФСК ЭЭС-02	92,10	5,42	0,00	15,09	0	22.06.2010	
Ленэнерго3	57,00	18,90	-1,77	32,40	27 995	18.04.2012	
ФСК ЭЭС-05	95,80	8,88	0,00	12,78	0	01.12.2009	
<b>Муниципальные</b>							
МГор39-об	96,00	39,23		8,80		21.07.2014	
МГор44-об	75,00	5,04	9,33	12,02	2 460	24.06.2015	
Мос.обл.5в	85,00	14,79		26,76		30.03.2010	
НовсибО-05	99,37	3,18	-4,40	18,72	1 187 500	15.12.2009	
СамарОбл 3	78,00	13,33		19,90		11.08.2011	
НижгорОбл3	80,00	19,10		23,35		20.10.2011	
ЯрОбл-07	91,00	3,14	-3,85	21,43	1 572	30.03.2010	
ЯрОбл-07	96,10	13,38	0,42	10,45	1 156 820	30.03.2010	
Мос.обл.7в						16.04.2014	

\* - наиболее ликвидными выпусками.

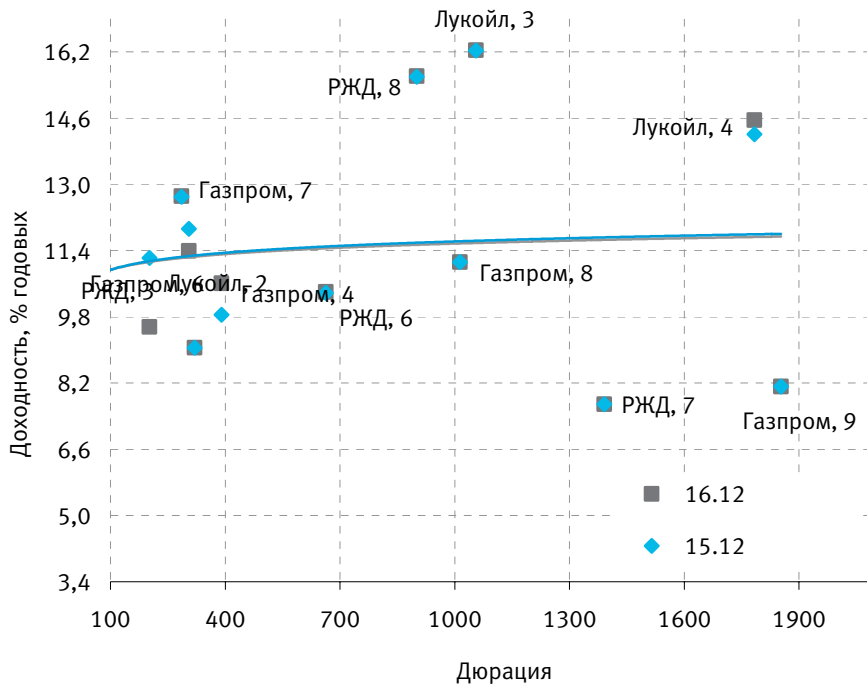
## Ежедневный обзор рынка рублевых облигаций

### Государственные облигации

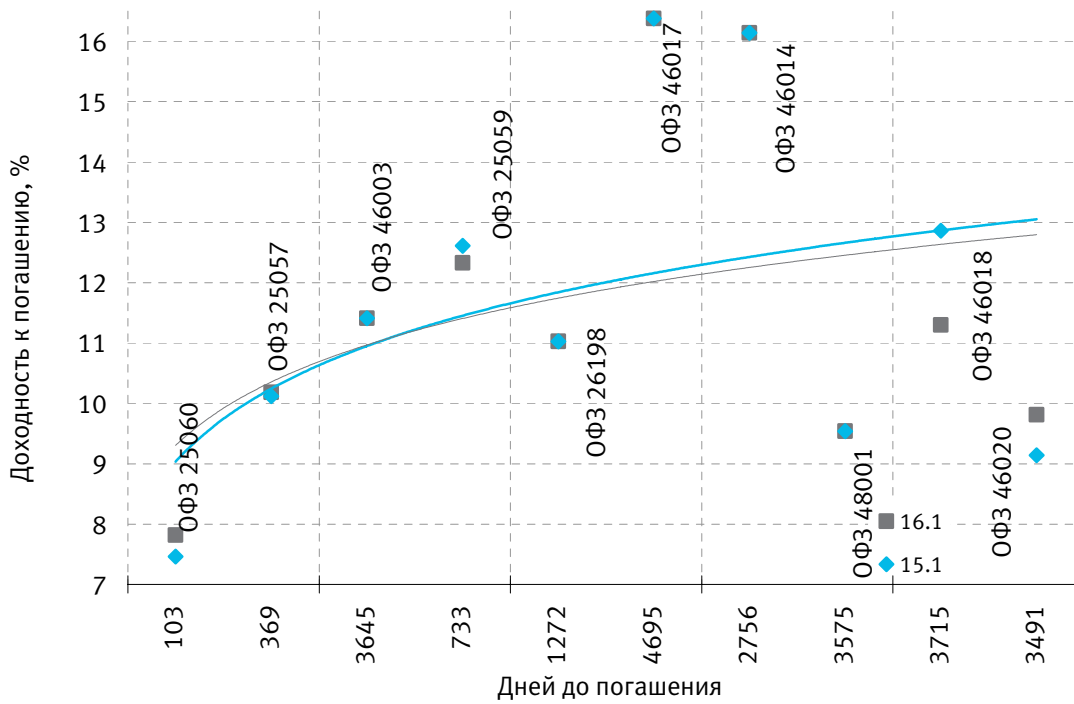
Умеренные продажи в секторе продолжаются. На средних объемах снизились короткие серии 25057 (-0,05%, УТМ10,18%, +6 б.п.), 25060 (-0,09%, УТМ7,82%, +36 б.п.), длинные - 46020 (-6,39%, УТМ9,81%, +67 б.п.), 46021 (-6,2%, УТМ9,04%, +102 б.п.). К негативным факторам для рынка добавляются ожидания доразмещений. Так, Банк России 22 января проведет аукцион по размещению ОБР 8-го выпуска на 5 млрд руб. Объем торгов на рынке государственного долга составил 419439 млн руб., в том числе объем вторичных торгов - 935,9 млн руб., объем операций междилерского РЕПО - 1272,1 млн руб., объем операций прямого РЕПО - 417231 млн руб. Значение ценового индекса RGBI на закрытие - 101,97 п. (+0,23%), индекса полного дохода RGBITR - 171,07 п. (+0,24%), индекса доходности RGBY - 12,24% (-0,37 п.п.).

	Цена послед.	% измен.зак р.	Доходность	Погашение	До погашения	Кол-во сделок	Оборот	НКД	Размер купона	Дата выпл. куп.
ОФЗ 25057	97,7	-0,05	10,18	20.01.2010	369	6	32 799 957	17,44	18,45	21.01.2009
ОФЗ 25059	89,95	0,5	12,33	19.01.2011	733	10	71 707 729	14,37	15,21	21.01.2009
ОФЗ 25060	99,5	-0,09	7,82	29.04.2009	103	12	208 799 111	12,55	14,46	28.01.2009
ОФЗ 25061	93,25	-2,25	11,97	05.05.2010	474	3	7 259 080	11,44	14,46	04.02.2009
ОФЗ 25062	0	0	6,92	04.05.2011	838	0	0	11,44	14,46	04.02.2009
ОФЗ 25063	92,7799	0	9,46	09.11.2011	1027	11	723 684	11,04	15,46	11.02.2009
ОФЗ 26178	0	0	14,67	20.11.2009	308	0	0	3,07	19,95	20.11.2009
ОФЗ 26198	0	0	11,03	02.11.2012	1386	0	0	12,16	60	03.11.2009
ОФЗ 26199	0	0	11,45	11.07.2012	1272	0	0	0,33	15,21	15.04.2009
ОФЗ 26200	88,5	-4,88	9,58	17.07.2013	1643	4	17 850 000	14,37	15,21	21.01.2009
ОФЗ 26201	0	0	7,75	16.10.2013	1734	0	0	15,43	16,33	21.01.2009
ОФЗ 27026	0	0	6,12	11.03.2009	54	0	0	6,08	14,96	11.03.2009
ОФЗ 28004	0	0	10,16	13.05.2009	117	0	0	17,81	49,86	13.05.2009
ОФЗ 28005	0	0	-4,8	03.06.2009	138	0	0	12,05	49,86	03.06.2009
ОФЗ 46002	0	0	10,05	08.08.2012	1300	0	0	38,47	44,88	11.02.2009
ОФЗ 46003	0	0	11,41	14.07.2010	544	0	0	0,55	49,86	15.07.2009
ОФЗ 46005	0	0	9,52	09.01.2019	3645	0	0	0	0	
ОФЗ 46010	0	0	7,74	17.05.2028	7061	0	0	0	0	10.06.2009
ОФЗ 46011	0	0	6,59	20.08.2025	6060	0	0	0	0	09.09.2009
ОФЗ 46012	0	0	7,42	05.09.2029	7537	0	0	2,6	8,86	30.09.2009
ОФЗ 46014	0	0	16,14	29.08.2018	3512	0	0	31,56	44,88	11.03.2009
ОФЗ 46017	0	0	16,38	03.08.2016	2756	0	0	14,25	19,95	11.02.2009
ОФЗ 46018	77,2	10,25	11,3	24.11.2021	4695	4	938 429	8,62	21,19	11.03.2009
ОФЗ 46019	0	0	7,3	20.03.2019	3715	0	0	0	0	01.04.2009
ОФЗ 46020	74,4	-6,39	9,81	06.02.2036	9882	6	37 845 000	29,49	34,41	11.02.2009
ОФЗ 46021	83,2	-6,2	9,04	08.08.2018	3491	4	15 386 247	30,62	37,4	18.02.2009
ОФЗ 46022	0	0	6,87	19.07.2023	5297	0	0	36,37	37,4	21.01.2009
ОФЗ 48001	0	0	9,54	31.10.2018	3575	0	0	18,7	104,71	11.11.2009

Кривая доходности облигаций 1-го эшелона



Кривая доходности государственных облигаций



## ОПЕРАЦИОННЫЕ КОМПАНИИ

### РОССИЯ

ОАО «Брокерский дом «ОТКРЫТИЕ»  
129010, Москва, Протопоповский пер., 19/10  
Т: +7(495) 232 9966  
Ф: +7(495) 956 4700  
<http://www.open.ru>  
e-mail: [info@open.ru](mailto:info@open.ru)

Лицензии профессионального участника рынка ценных бумаг, выданные ФСФР ОАО «БД «ОТКРЫТИЕ»  
1. №77-06097-100000 на осуществление брокерской деятельности;  
2. №177-06100-010000 на осуществление дилерской деятельности;  
3. №177-06102-001000 на осуществление деятельности по управлению ценными бумагами;  
4. №177-06104-000100 на осуществление депозитарной деятельности;  
5. лицензия биржевого посредника № 1082, выданная 22.11.2007 и действительная до 22.11.2010

### UNITED KINGDOM

OTKRITIE Securities Limited  
30-34 Moorgate,  
London, UK  
Т: +44 (0)207 826 8200  
Ф: +44 (0)207 826 8201  
<http://www.abc-clearing.co.uk>  
e-mail: [infomail@open.com](mailto:infomail@open.com)

Authorised And Regulated By The Financial Services Authority  
Member of The London Stock Exchange and APCIMS

### CYPRUS

OTKRITIE Finance (Cyprus) Limited  
104 Amathountos St, Seasons Plaza, P.C. 4532,  
Limassol, Cyprus  
Т: 00357 25 431456  
Ф: 00357 25 431457  
<http://www.otkritiefinance.com.cy>  
e-mail: [infomail@open.com](mailto:infomail@open.com)

Registration No: HE165058  
Registration date: 06/09/2005  
Licence No: КЕРЕУ 069/06  
from 10/08/2006 Issued by CySEC

### GERMANY

OTKRITIE Finance (Cyprus) Limited  
FRANKFURT Representative Office  
Lyonerstr.14, 12th floor, office 1, 60528 Frankfurt,  
Germany  
Т. +49 (69) 66554320  
Ф. +49 (69) 66554322

Registration No: HE165058  
Registration date: 06/09/2005  
Licence No: КЕРЕУ 069/06  
from 10/08/2006 Issued by CySEC

## АНАЛИТИЧЕСКИЙ ДЕПАРТАМЕНТ ТЕЛЕФОН (495) 232-99-66

**Шани Коган**  
Управляющий директор

### Нефть и газ

**Наталья Мильчакова, к.э.н.**  
Старший аналитик  
[n.milchakova@open.ru](mailto:n.milchakova@open.ru)

**Иван Дончаков**  
Аналитик  
[donchakov@open.ru](mailto:donchakov@open.ru)

### Телекоммуникации

**Тибор Бокор**  
Старший аналитик  
[bokor@open.ru](mailto:bokor@open.ru)

### Машиностроение, транспорт, химия, фармацевтика

**Кирилл Таченников**  
Старший аналитик  
[k.tachenников@open.ru](mailto:k.tachenников@open.ru)

**Татьяна Задорожная**  
Аналитик  
[ztm@open.ru](mailto:ztm@open.ru)

### Металлургия

**Наталья Оостерлинг**  
Аналитик  
[oosterling@open.ru](mailto:oosterling@open.ru)

### Электроэнергетика

**Яна Тульчинская**  
Директор  
[tulchinskaya@open.ru](mailto:tulchinskaya@open.ru)

**Станислав Шубин, к.э.н.**  
Аналитик  
[shubin@open.ru](mailto:shubin@open.ru)

**Илья Непринцев**  
Аналитик  
[nepinzev@open.ru](mailto:nepinzev@open.ru)

### Потребительский рынок

**Виктор Дима**  
Старший аналитик  
[dima@open.ru](mailto:dima@open.ru)

**Ирина Яроцкая**  
Аналитик  
[yarotskaya@open.ru](mailto:yarotskaya@open.ru)

### Эмитенты долговых бумаг

**Дмитрий Макаров**  
Аналитик  
[makarov@open.ru](mailto:makarov@open.ru)

### Макроэкономика, банковский сектор

**Валерий Пивень, к.э.н.**  
Старший аналитик  
[valerypiven@open.ru](mailto:valerypiven@open.ru)

**Данила Левченко, к.э.н.**  
Главный экономист  
[levchenko@open.ru](mailto:levchenko@open.ru)

### Деривативы и численный анализ

**Павел Зайцев**  
Аналитик  
[zaicev@open.ru](mailto:zaicev@open.ru)

**Гельды Союнов**  
Аналитик  
[s@open.ru](mailto:s@open.ru)

## РОЗНИЧНЫЕ ПРОДАЖИ РОССИЙСКИМ КЛИЕНТАМ ТЕЛЕФОН (495) 232-99-66

**Владимир Рублев**  
Начальник отдела розничных продаж  
[rublev@open.ru](mailto:rublev@open.ru)

**Александр Лапутин**  
Начальник отдела инвестиционного консультирования  
[laputin@open.ru](mailto:laputin@open.ru)

## УПРАВЛЕНИЕ ПО РАБОТЕ С ИНСТИТУЦИОНАЛЬНЫМИ КЛИЕНТАМИ

ТЕЛЕФОН (495) 956-44-86, (495) 234-05-87

**Максим Баклунов**  
Директор отдела продаж российским клиентам  
[baklunov@open.ru](mailto:baklunov@open.ru)

**Юлия Обухова**  
Менеджер по продажам российским клиентам  
[obuhova@open.ru](mailto:obuhova@open.ru)

**Наталья Маслова**  
Менеджер по продажам российским клиентам  
[maslova\\_n@open.ru](mailto:maslova_n@open.ru)

**Максим Красный**  
Менеджер по продажам российским клиентам  
[Krasnyu@open.ru](mailto:Krasnyu@open.ru)

**Александр Пуговкин**  
Менеджер по продажам российским клиентам

### Критерии присвоения аналитиками инвестиционных рейтингов по акциям

<b>ПОКУПАТЬ</b>	Потенциал роста акции до справедливой цены не ниже 20%
<b>ДЕРЖАТЬ</b>	Потенциал роста акции до справедливой цены от 0% до 20%
<b>ПРОДАВАТЬ</b>	Отрицательный потенциал роста акции

ООО «Финансовая корпорация «ОТКРЫТИЕ» © 2008.

Несанкционированное копирование, распространение, а также публикация в любых целях запрещены. ООО «Финансовая корпорация «ОТКРЫТИЕ» (далее – «Корпорация»).

### ПОДТВЕРЖДЕНИЕ АНАЛИТИКОВ И ОТКАЗ ОТ ОТВЕТСТВЕННОСТИ

Настоящий материал (далее – «аналитический отчет») носит исключительно информационный характер и содержит данные относительно стоимости ценных бумаг, предположения относительно будущего финансового состояния эмитентов и справедливой цены ценной бумаги на срок 12 месяцев с момента выхода настоящего аналитического отчета и/или ситуации на рынке ценных бумаг и связанных с ним событиях. Аналитический отчет основан на информации, которой располагает Корпорация на дату выхода аналитического отчета. Аналитический отчет не является предложением по покупке либо продаже ценных бумаг и не может рассматриваться как рекомендация к подобному рода действиям. Корпорация не утверждает, что все приведенные сведения являются единственно верными. Корпорация не несет ответственности за использование информации, содержащейся в аналитическом отчете, а также за возможные убытки от любых сделок с ценными бумагами, совершенных на основании данных, содержащихся в аналитическом отчете. Корпорация не берет на себя обязательство корректировать отчет в связи с утратой актуальности содержащейся в нем информации, а равно при выявлении несоответствия приводимых в аналитическом отчете данных действительности.

Инвестиции на рынке ценных бумаг сопряжены со следующими рисками: риски, связанные с ведением деятельности в конкретной юрисдикции, риски, связанные с экономическими условиями, конкурентной средой, быстрыми технологическими и рыночными изменениями, а также с иными факторами, которые могут привести к существенным отклонениям от прогнозируемых показателей. Указанные факторы могут привести к тому, что действительные результаты будут существенно отличаться от предположений или опережающих заявлений Корпорации, содержащихся в аналитическом отчете.

Выпуск и распространение аналитического отчета и иной информации в отношении акций в определенных юрисдикциях могут ограничиваться законом; и лицам, в распоряжении которых оказывается любой документ или иная информация, упомянутая в аналитическом отчете, следует ознакомиться со всеми ограничениями и соблюдать их. Несоблюдение подобных ограничений может представлять собой нарушение законодательства таких юрисдикций о ценных бумагах. Аналитический отчет не предназначен для доступа к нему с территории Соединенных Штатов Америки (включая их территории и зависимые территории, любые штаты США и Округ Колумбия), Австралии, Канады и Японии. В Великобритании аналитический отчет адресован исключительно (1) лицам, находящимся за пределами Соединенного Королевства, либо (2) лицам, являющимся профессионалами инвестиционного рынка в соответствии со статьей 19(5) Приказа 2005 (далее – «Приказ») Закона о финансовых услугах и рынках 2000 г. (Финансовое продвижение), а также (3) высокодоходным предприятиям и иным лицам, которым оно может адресоваться на законных основаниях в соответствии со статьей 49(2) Приказа. Любое лицо, не относящееся к указанной категории лиц, не должно предпринимать никаких действий, опираясь на аналитический отчет, либо полагаться на содержащиеся в нем положения.